



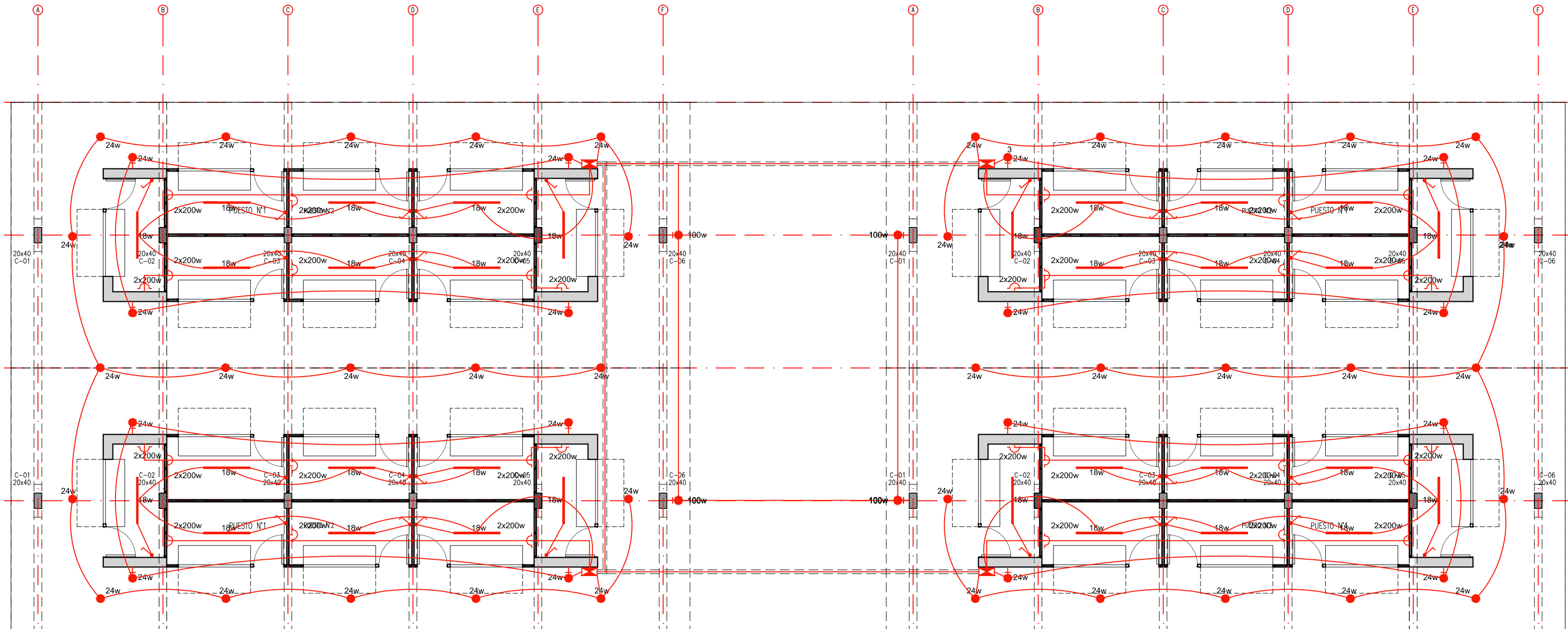


- REFERENCIAS.
-  - VIAS DE EVACUACION.
 -  - CARTEL DE SALIDA Y SALIDA DE EMERGENCIA
 -  - APARATO EXTINTOR PQ- ABC 5 KG.
 -  - LUZ DE EMERGENCIA 60 LED DURACION 15 hr.

"Los dibujos, especificaciones y modificaciones representados en los planos son propiedad del EARPU. Ningún plano podrá ser copiado en forma total o parcial sin la autorización respectiva del mencionado EARPU".



REFERENCIAS.

● 24w - Lampa de colgar para interior de acero, 24w Led, zocalo E27. Dimensión Ø 50cm - Luz fría 6500° k.



○ 2x200w - Tomacorriente color negro fabricado bajo normas IRAM - apto para cable de 1 a 2,5 mm.



— 18w - Listón plafón porta tubo led + tubo led 18W directo 220V / 120cm. Base G13/ medidas 1220x33x43mm. material: chapa prepintada blanca.



— Llave de punto color negro fabricado bajo normas IRAM



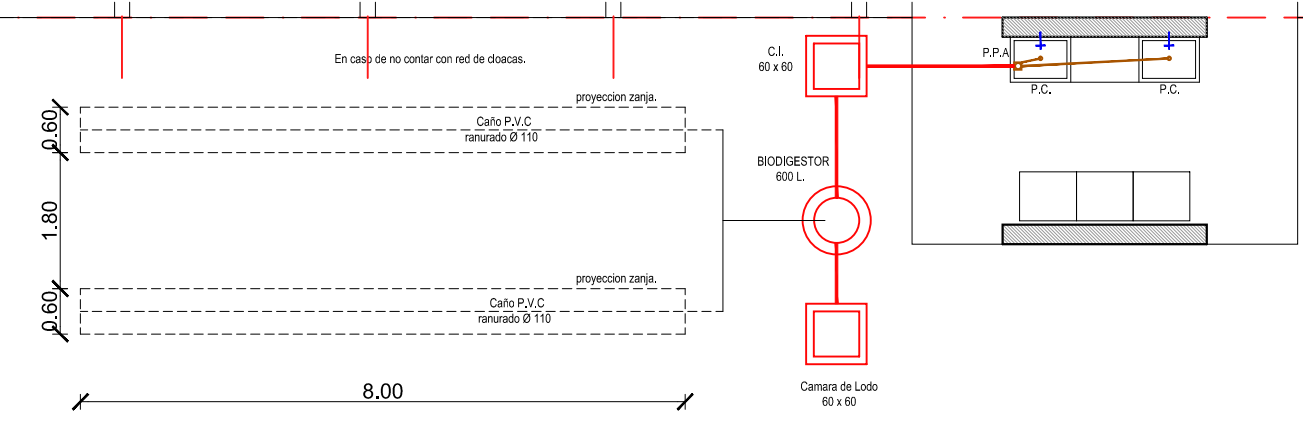
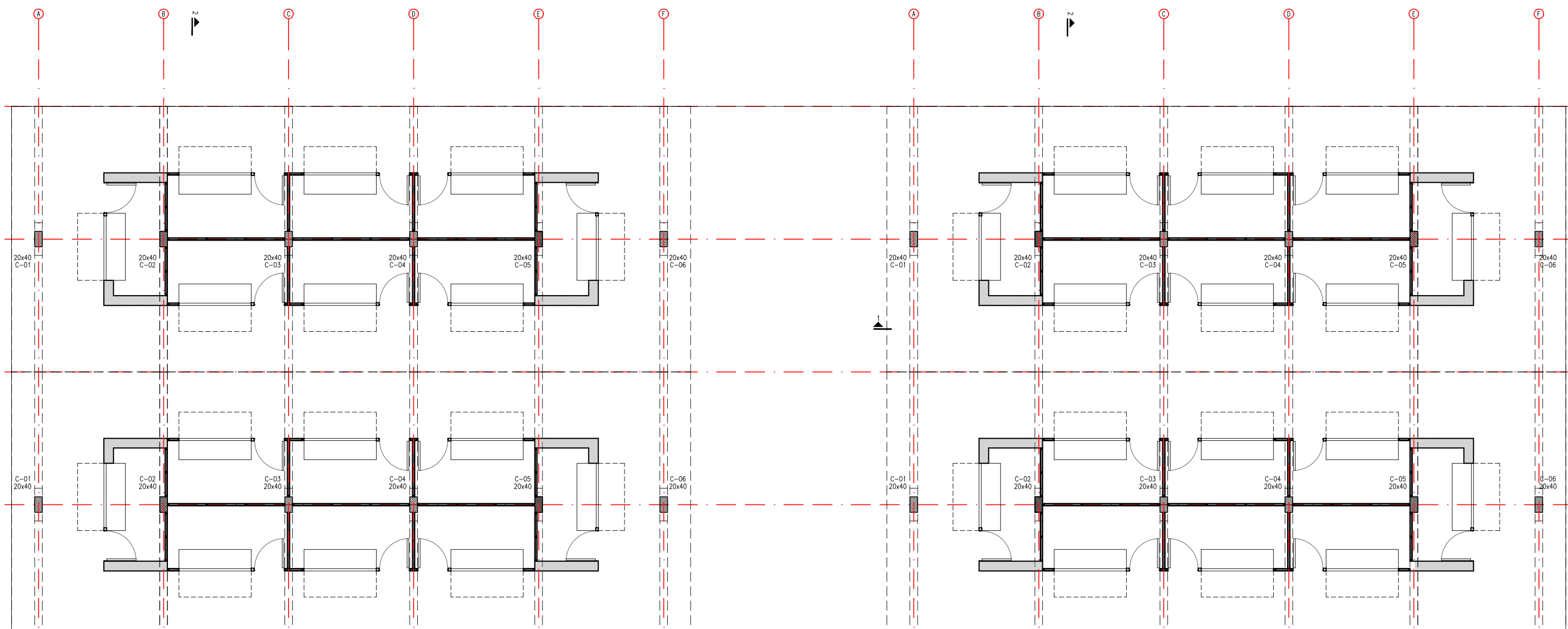
● Aplique bidireccional exterior vidrio lupa efecto triangulo abierto y rayo fino - portalampara G9 - chapa inoxidable y pintura epoxi color negro - Dimensión 10x10x10cm.



● Reflector LED 100w - apto exterior -



"Los dibujos, especificaciones y modificaciones representados en los planos son propiedad del EARPU. Ningún plano podrá ser copiado en forma total o parcial sin la autorización respectiva del mencionado EARPU".



"Los dibujos, especificaciones y modificaciones representados en los planos son propiedad del EARPU. Ningún plano podrá ser copiado en forma total o parcial sin la autorización respectiva del mencionado EARPU".