






REFERENCIAS.

-  - VIAS DE EVACUACION.
-  - CARTEL DE SALIDA Y SALIDA DE EMERGENCIA
-  - APARATO EXTINTOR PQ- ABC 5 KG.
-  - LUZ DE EMERGENCIA 60 LED DURACION 15 hr.


ARQ. PABLO A. CIVETTA
 PRESIDENTE
 ENTE REGULADOR DE
 PLANIFICACION URBANA

"Los dibujos, especificaciones y modificaciones representados en los planos son propiedad del EARPU. Ningún plano podrá ser copiado en forma total o parcial sin la autorización respectiva del mencionado EARPU".



CUADRO DE ESTACIÓN



SERV. CONTRA INCENDIO.
 Fecha: 07-07-21
 Escala: 1-100
PL00 S.C.I