

TIPO:

PF03

UBICACION:

PAÑO FIJO ARTESANOS

CANTIDAD TOTAL:

2 (Dos)

DIMENSIONES:

Alto: 0.51 - 0.27 m.

Ancho: 1.80 m.

PREMARCO:

-----

MARCO:

Paño fijo, marco de caño estructural color negro.

PUERTA:

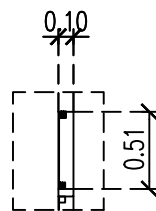
Paño Fijo: De chapa lisa N° 25, bastidor de caño estructural 40x40x1.2

HERRAJES:

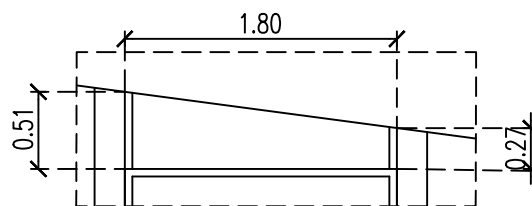
-----

VIDRIO:

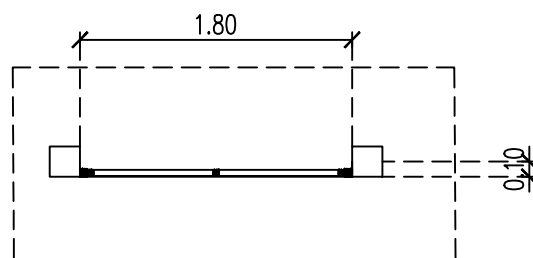
-----



CORTE



VISTA



PLANTA

NOTA: TODAS LAS MEDIDAS SE VERIFICARAN EN OBRA.

"Los dibujos, especificaciones y modificaciones representados en los planos son propiedad del EARPU. Ningún plano podrá ser copiado en forma total o parcial sin la autorización respectiva del mencionado EARPU".