

TIPO: **P03** CARPINTERIA INTERIOR.

UBICACION: PUERTA BAÑOS

CANTIDAD TOTAL: 2 - (2 Batiente DERECHA)

DIMENSIONES: Alto: 2.10 m.  
Ancho: 0.80 m.

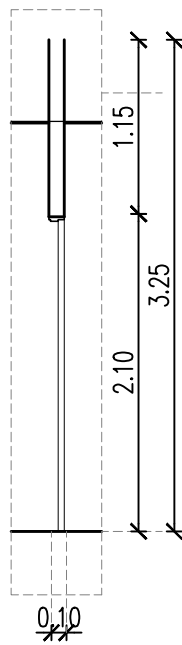
PREMARCO: -----

MARCO: Puerta, marco de chapa pintado color negro.

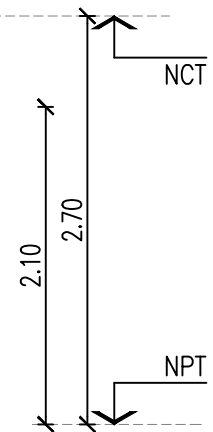
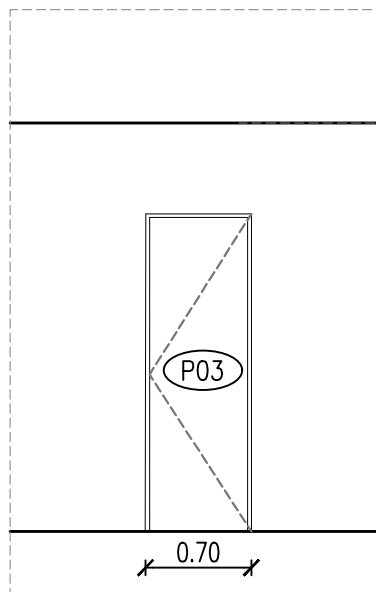
PUERTA: De abrir : Marco de chapa y hoja placa de madera .

HERRAJES: Herrajes: pomelas y picaportes estandard con llave.

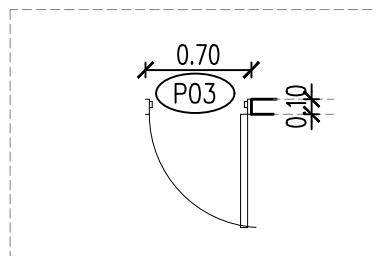
VIDRIO: -----



CORTE



VISTA



PLANTA

"Los dibujos, especificaciones y modificaciones representados en los planos son propiedad del EARPU. Ningún plano podrá ser copiado en forma total o parcial sin la autorización respectiva del mencionado EARPU".