

TIPO: **P02** CARPINTERIA INTERIOR.

UBICACION: PUERTA DEPOSITOS

CANTIDAD TOTAL: 04 - (1 Batiante IZQUIERDA - 3 Batiante DERECHA)

DIMENSIONES: Alto: 2.00 m.
Ancho: 0.90 m.

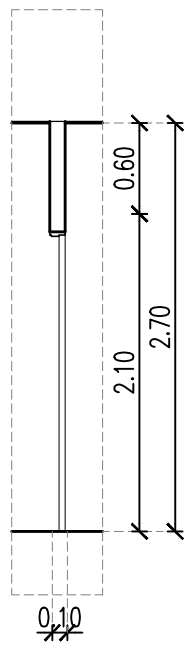
PREMARCO: -----

MARCO: Puerta, marco de chapa pintado color negro.

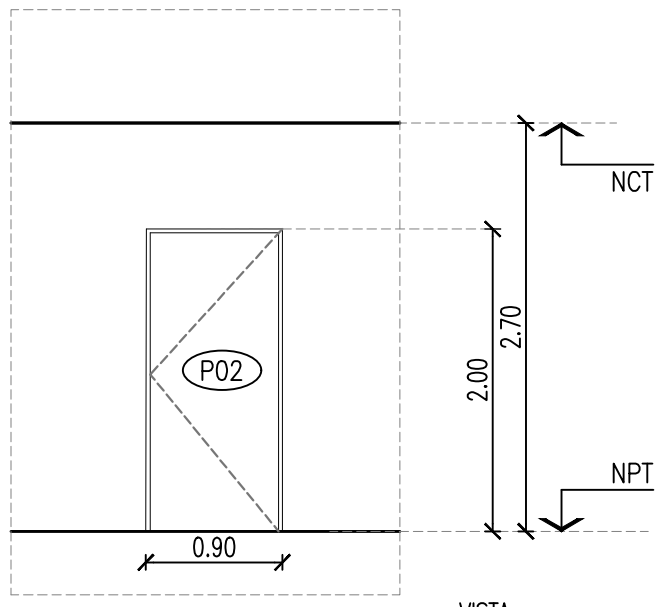
PUERTA: De abrir : Marco de chapa y hoja placa de madera .

HERRAJES: Herrajes: pomelas y picaportes estandard con llave.

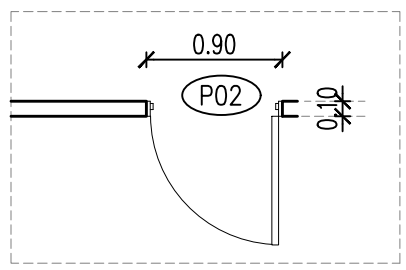
VIDRIO: -----



CORTE



VISTA



PLANTA

"Los dibujos, especificaciones y modificaciones representados en los planos son propiedad del EARPU. Ningún plano podrá ser copiado en forma total o parcial sin la autorización respectiva del mencionado EARPU".



- ENTE REGULADOR DE PLANIFICACION URBANA DE JUJUY -
- AV. BALDWIN 1464 BAJO LA VIGA - SAN SALVADOR DE JUJUY -

VOLCAN - JUJUY
OFICINA TALLERES

PLANILLA DE CARPINTERIA
PUERTA - P02
FECHA: 29-09-23
ESCALA: 1:50
ARCHIVO: PLANILLAS-CARP-INTERIORES.dwg
REVISION:
P02